

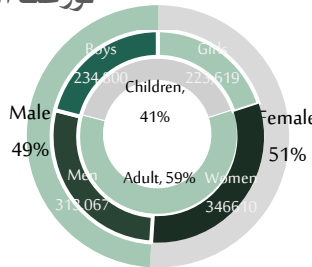
شرح عام

يغطي هذا التقرير النشاطات المنفذة من قبل منظمات تحالف شمل منذ بداية العام و حتى نهاية شهر آب من العام نفسه ، متضمناً النشاطات الإغاثية و التنموية و المدنية ، تمت إضافة إحصائيات تمكين المجتمع المقدمة في الأشهر السابقة. توزعت المشاريع على 7 محافظات و 20 منطقة و 34 ناحية و 71 تجمع حضري. عدلنا الخريطة لتظهر أماكن فعاليتنا الحالية في شمال غرب سوريا فقط ، وذلك بعد توقف معظم الفعاليات في المناطق الأخرى . تظهر التقارير ارتفاعاً مضطرباً في جودة توثيق نشاطات الأعضاء ، وذلك بعد إدخال نشاطات التمكين الاجتماعي و الصمود ضمن الإحصاءات. ولتجاوز عدد الخدمات التي تم إحصاؤها للمليون هذا العام.

7 منظمات 1,118,096

توزعت الأعداد وفق التصنيفات التالية

570,229 إناث
223,619 بنات
346,610 نساء
547,867 ذكور
234,800 صبيان
313,067 رجال



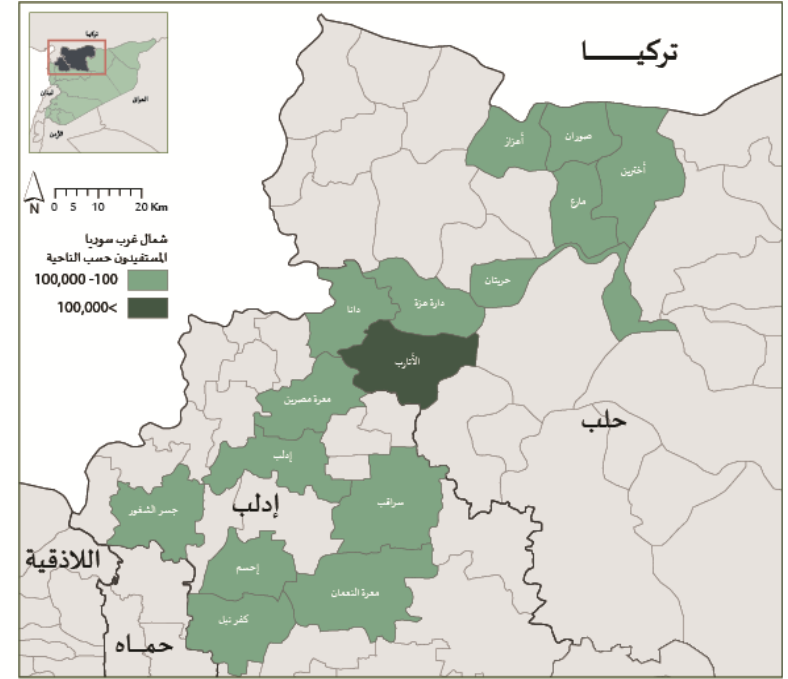
تم الوصول للمناطق التالية

7 محافظة
20 منطقة
34 ناحية
71 تجمع حضري

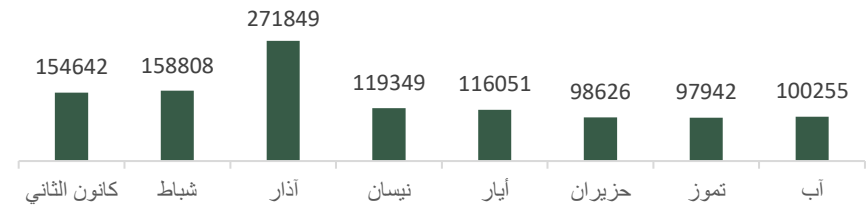
تحليل القطاعات

تحليل القطاعات	العدد الإجمالي للمستفيدين	المنظمات المساهمة	المحافظات المستفيدة	المناطق المستفيدة	القرى المستفيدة
نشاطات إغاثية					
المياه والاصحاح والنظافة	333,708	2	3	7	22
التعليم	58,709	2	4	6	10
الانعاش المبكر	19,791	2	3	4	7
الحماية	25,869	1	2	2	3
نشاطات مدنية					
تنسيق الوصول	450	1	1	1	1
التماسك الاجتماعي	30,500	1	1	2	4
تمكين المجتمع	133,980	2	1	2	8
الحكومة	513,165	1	2	4	7
تمكين المرأة	1,924	2	6	26	33

خريطة توضح نشاطات منظمات تحالف شمل



نشاطات منظمات تحالف شمل وفق الأشهر



ملاحظة:

مراجع وتسميات التصنيفات العمرية وضعت تبعاً لتقييم الاحتياجات الانسانية 2018